


Für wen ist das Angebot Gesundheitliche Versorgungs-Planung?



Für alle Bewohner und Beschäftigten der WfbM und Förderstätte unserer Einrichtungen



Für alle Angehörigen und alle rechtlichen Betreuer für die Bewohner bei uns



Das Angebot gesundheitliche Versorgungs-Planung ist **freiwillig** und **kostenlos**.

Sie müssen das Angebot nicht nutzen.

Kontakt

Ihre Gesprächs-Beraterinnen
Barmherzige Brüder - Straubing
Äußere-Passauer-Str. 60
94315 Straubing



Anita Götz



09421 / 978 -8213



Anita.götz@barmherzige-straubing.de



Sabrina Sigl



09421 / 978 - 8432



Sabrina.sigl@barmherzige-straubing.de

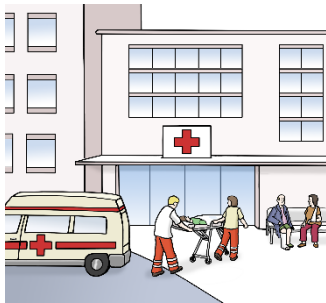
Gesundheitliche Versorgungs-Planung für die letzte Lebens-Phase



BARMHERZIGE BRÜDER
gemeinnützige
Behindertenhilfe GmbH

Warum gibt es das Angebot Gesundheitliche Versorgungs- Planung?

Jeder von uns kann einen **Unfall** haben oder eine schwere **Krankheit** bekommen.



Manchmal können Sie dann **nicht** mehr selbst gefragt werden, welche Behandlung Sie wollen.



Dann müssen Ihr Arzt und Ihr rechtlicher Betreuer **für Sie** entscheiden.

Dazu möchten sie wissen, welche Behandlung **Sie** sich wünschen.

Was passiert bei der Gesundheitlichen Versorgungs- Planung?



Ihre Wünsche für Ihre Behandlung sind **sehr wichtig**.

Wir sprechen **mit Ihnen** über Ihre Wünsche, wenn Sie schwer krank werden sollten.

Wir sprechen darüber:

- Was bewegt mich, wenn ich an mein **Lebens-Ende** denke?
- Welche Wünsche habe ich und wer beachtet **meine Wünsche**?
- Wer entscheidet für mich, wenn ich das selbst nicht mehr kann.

Wir sprechen auch mit Ihrem **rechtlichen Betreuer** und Ihrem **Arzt** über Ihre Wünsche.

Damit Sie so behandelt werden, wie **Sie** das wollen. Auch, wenn Sie nicht mehr selbst gefragt werden können.


Das machen wir zusammen bei der Gesundheitlichen Versorgungs- Planung




darüber nach-denken




darüber sprechen



auf-schreiben



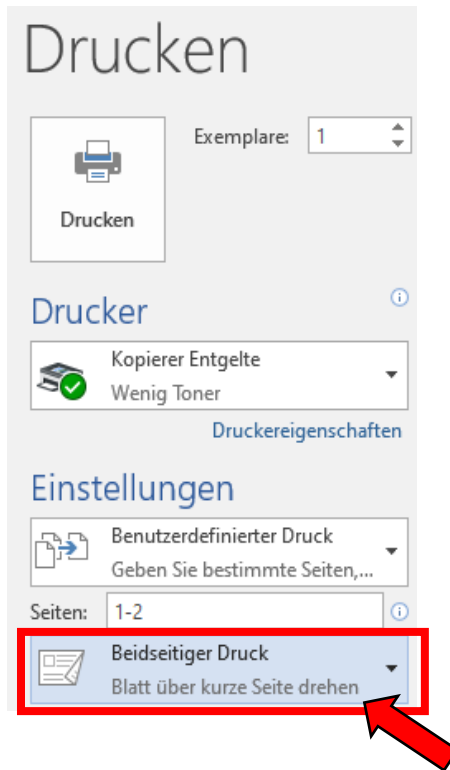
weiter-geben



Immer wieder anpassen – weil sich Wünsche verändern können

Hinweise zum Drucken des Flyers

1. Datei drucken: wichtig – Beidseitiger Druck – Blatt über kurze Seite drehen



2. Hinweisfeld bzgl. der schmalen Seitenränder mit „JA“ beantworten, Druck erfolgt, Flyer falten

